

:

:

.

.

.

()

1

.

.

)³

1930 1892

.

2

:- 1 -

.(

.

4

5(1985 1925)

.

6

"

)

1980/ 1400 (

"7

1992

*

344

9

:

.1

"

"8

111

:-2 -)

204 160

.(

(-2 -)

*

: 1. 1

9

„10 /

„11

„

„12

: . 2

)

(

3 - :) **

.¹⁴(

-

:)

.(

:

2 . 2

.(

:

)

.

...

"

"

.

15

:

. 3

79,7

. 1998

81,42

1995

66,62

33,38

16

74

2004

17

73,3

42

50

30

21

28

50

18

35 1997

29

¹⁹

17,4

()

²⁰

²¹

11,68

²²

()...

"

()

²³

. 4

2000

24

20

:

.()

:

•

.

.

•

•

:

-

.

-

/

.

-

.

.

.

:

59				
²⁵ 10000	30 (Q-Tel)			
		1995	1985	2001
	²⁶ 60			
²⁷				
1998	1,76	1998	1994	6,03
57,5				32,2
30,9			45,8	1998
10	19,7 :			²⁸
13				
	22			30
	²⁹			50
	2002			
(0,9)	10,000		
	1999			.% 30
28	(0,3)	3000	
		³⁰		
	2002	(UNIFEM)	
³¹				% 13
		(NIC)		
		% 13		
	³² % 22			
2004-2003			41,3	
0,5				
)			1,5	
	³³ (9,3		

1930 1892

: -1 -

49	1				2	17	29	
49		2	1	1	2	30	13	

"

"

:

.2001

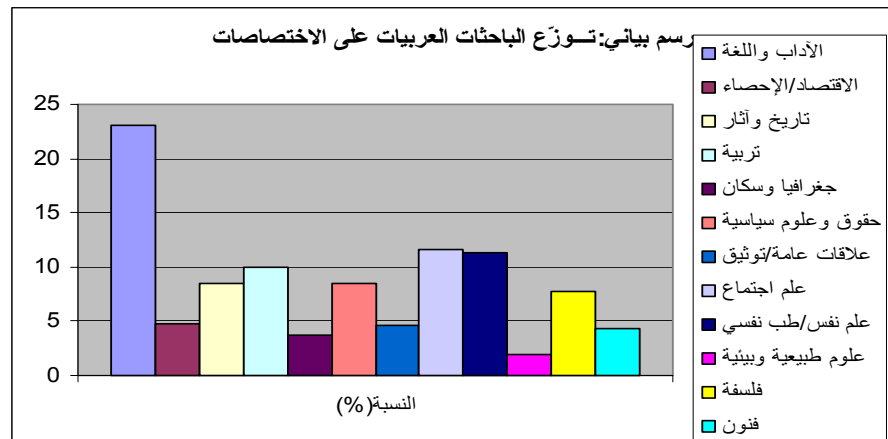
: -2 -

111	21	23	20	5	20	22	
160	26	13	62	11	26	22	
204	34	8	85	12	35	30	
475	81	44	167	28	81	74	

. 2002

-

:



. 1999

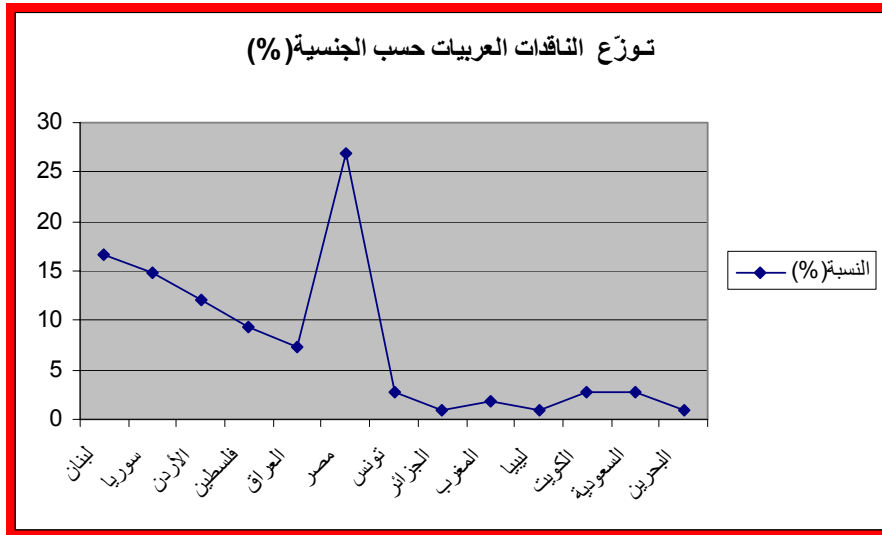
:

- 3 :-

المجموع	عقد التسعينيات	عقد الثمانينيات	عقد السبعينيات	
لبنان	12	4	2	18
سوريا	12	2	2	16
الأردن	5	6	2	13
فلسطين	2	6	2	10
العراق	4	1	3	8
مصر	12	14	3	29
تونس	2	1		3
الجزائر		1		1
المغرب	2			2
ليبيا		1		1
الكويت	1	1	1	3
السعودية	1	2		3
البحرين	1			1
المجموع	54	39	15	108

. 2004

:



. 2004

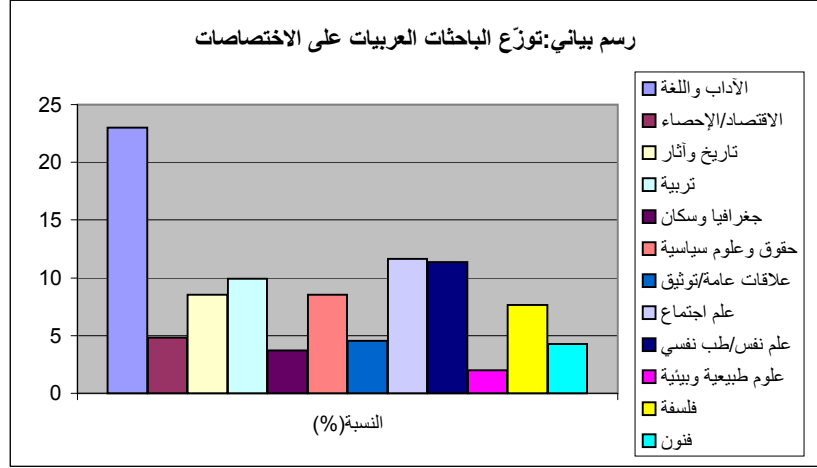
:

:

2003	1
	. 6
456 " "	2
" 552 " 44"	
فراج، عفيف، "المسار الإبداعي" (1928)	
المرأة اللبنانية، مجلة الآداب، العدد 11 ت2 (نوفمبر) 1992 ، السنة الأربعون، بيروت، ص45 .	
31 1920 1892	3
18 1930 1920	
" :	")
(2001 .	1
1	4
	. 2002
.210 3	5 المانع، سعاد،
	6 المرجع السابق نفسه 205 .
	7 أبو خالد، فوزية، "أثر النفط في مسألة المرأة في المجتمع السعودي"، المرأة العربية بين ثقل الواقع وتطلعات التحرر"، ط2، بيروت، مركز دراسات الوحدة العربية، 2004 ، ص203.
.1992	*
	8 . 15
	*
. 420 2	9
. 246 1	10
	11 . 247
1 (1975- 1960)	12
	. 457 1998
1	13
	. 1999
	**

¹⁴ تم الاستناد في بناء هذا الجدول إلى حنا، كرم ثريا، "ببليوغرافيا النقد النسوي العربي"، مجلة تايكي، العدد الثامن عشر 2004، الأردن ، ص68-80 .

عدد الباحثين النسبة (%)		نوع التخصص
23	81	الاداب واللغة
5	17	الاقتصاد والإحصاء
9	30	تاريخ وأثار
10	35	تربية
4	13	جغرافيا وسكان
9	30	حقوق وعلوم سياسية
5	16	علاقات عامة/توثيق
12	41	علم اجتماع
11	40	علم نفس/طب نفسي
2	7	علوم طبية وبيئية
8	27	فلسفة
4	15	فنون
100	352	مجموع



النسبة (%) (المجمو ع	عقد التسعينات	عقد الثمانينيات	عقد السبعينيات	
17	18	12	4	2	لبنان
15	16	12	2	2	سوريا
12	13	5	6	2	الأردن
9	10	2	6	2	فلسطين
7	8	4	1	3	العراق
27	29	12	14	3	مصر
3	3	2	1		تونس
1	1	1	1		الجزائر
2	2	2			المغرب
1	1	1	1		ليبيا
3	3	1	1	1	الكويت
3	3	1	2		السعودية
1	1	1			البحرين
100	108	54	39	15	المجموع

